

Vind sneller wat je zoekt.



**Ontdek de vernieuwde
online BIBCATALOGUS &
MIJN BIBLIOTHEEK dienst.**



Provincie
Antwerpen



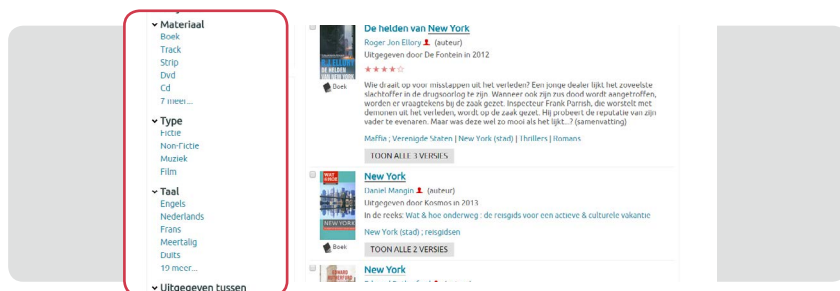
SNEL ZOEKEN

Maar ook uitgebreid.

Gebruik de zoekbox om de bibliotheekcatalogus te doorzoeken. Klik op **uitgebreid zoeken** voor meer zoekopties.



De zoekresultaten kun je snel en eenvoudig verfijnen op materiaal, auteur, jaartal, enz.



MIJN BIBLIOTHEEK

Verlengen, reserveren, je profiel beheren en meer...

Via *Mijn Bibliotheek* kun je uitgeleende werken verlengen en je reserveringen beheren. De toegang tot de Mijn Bibliotheek dienst vind je steeds rechts bovenaan. Om deze dienst te kunnen gebruiken moet je een 'Mijn Bibliotheek' account hebben. Heb je nog geen account, dan kun je die in een paar stappen aanmaken.

De voordelen:

- Met 1 *Mijn Bibliotheek* account kun je meerdere bibliotheeklidmaatschappen beheren, handig voor wie lid is van meer dan 1 bibliotheek of voor gezinnen die alle lidkaarten met 1 login willen beheren.
- Je *Mijn Bibliotheek* account geeft ook toegang tot de digitale collecties waar de bibliotheek een abonnement op heeft





GEEN 'MIJN BIBLIOTHEEK' ACCOUNT?

Volg éénmalig deze stappen.

Om de 'Mijn Bibliotheek' dienst te kunnen gebruiken moet je éénmalig een nieuwe gebruikersaccount aanmaken. Die nieuwe account moet je koppelen met je bibliotheekkaart(en).

1. Ga naar de cataloguswebsite van jouw bibliotheek

URL <http://gemeente.bibliotheek.be> (vb. <http://mechelen.bibliotheek.be>)

Klik bovenaan op de 'Mijn Bibliotheek' knop



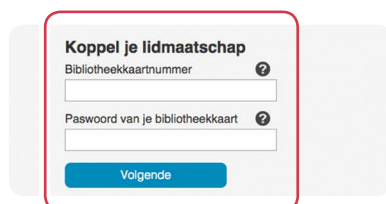
2. Op de 'Mijn Bibliotheek' website klik je op 'Start registratie' om een nieuwe account aan te maken. Of als je eerst het aanmeldscherm ziet, klik dan op 'Maak een profiel aan'



3. Geef de naam van je bib/gemeente in en klik op 'Volgende'



4. Op het volgende scherm moet je jouw bibliotheekkaart koppelen aan je nieuwe 'Mijn Bibliotheek' account.



Geef je **bibliotheekkaartnummer** in. Wie zijn elektronische identiteitskaart als bibliotheekkaart gebruikt geeft zijn rijksregisternummer in.

Het **paswoord van je bibliotheekkaart** is standaard je geboortedatum in het formaat dd/mm/jjjj, inclusief schuine strepen (*tenzij je dit zelf eerder gewijzigd hebt in een ander paswoord*).

Lukt het koppelen niet?

- Let er goed op dat je je gegevens invult zoals vereist door jouw bib, consulteer indien nodig de helptekst.
- Misschien is je bibliotheeklidmaatschap vervallen, neem contact op met je bibliotheek.



5. Vervolgens maak je je nieuwe profiel aan. Vul op dit scherm de gevraagde gegevens in. Je kiest hier zelf je **nieuwe gebruikersnaam en paswoord**. Klik vervolgens op '**profiel aanmaken**'.

Profiel aanmaken

(alle velden zijn verplicht)

Kies je gebruikersnaam

E-mailadres

Gemeente

Geslacht

6. Je krijgt **een bevestiging** te zien dat je nieuwe account succesvol is aangemaakt.

Je bent geregistreerd

Je bent geregistreerd als lid van:
Bibliotheek Laakdal
met bibliotheekkaartnummer [REDACTED]

Je ontvangt van ons nog een e-mail om je e-mailadres te bevestigen.

7. Je krijgt ook een **bevestigingsmail** over je nieuwe account.



MIJN BIBLIOTHEEK GEBRUIKEN

Aanmelden & gebruiken.

Aanmelden doe je met je zelf gekozen gebruikersnaam (of e-mailadres) en paswoord. Klik bovenaan de catalogus op de **Mijn Bibliotheek** knop. Je krijgt ofwel meteen het aanmeldscherm te zien of je ziet het registratiescherm, klik in dat laatste geval op de **'Meld aan'** knop. Je kunt eventueel ook meteen surfen naar <http://mijn.bibliotheek.be/aanmelden>

GEBRUIK: Uitleeningen beheren

Als je ingelogd bent zie je in de linkerkolom, onder **'Mijn Bibliotheken'** alle bibliotheken staan waarvan je een bibliotheekkaart gekoppeld hebt. Klik op een bibliotheek om je transactieoverzicht te openen. In het volgende scherm zie je:

1. Je huidige uitleeningen
2. Je huidige reserveringen
3. Je huidige saldo
4. Je uitleenhistoriek

Bibliotheek [naam] | Lidmaatschap: geldig tot 19/12/2014

Mijn Bibliotheken

- Bibliotheek
- + VOEG LIDMAATSCHAP TOE
- Mijn Digitale Collecties
- Gepresenteerd door
- E-boeken
- PROFIEL

Uitleeningen 1

Bibliotheek [naam]

- American hustle DVD
van 10/09/2014 tot 08/10/2014
- Diplomatie DVD
van 10/09/2014 tot 08/10/2014

Reserveringen 2

Je hebt op dit moment geen reserveringen

Te betalen: 0,00 EUR 3

Uitleenhistoriek 4

GEBRUIK: Uitleeningen verlenen (1)

Verlengen: onder 'uitleeningen' kun je indien het bibreglement dit toestaat de uitleentermijn van je huidige uitgeleende items verlengen. Staat er geen verlengoptie of extra informatie, contacteer dan de bibliotheek als je wilt weten waarom verlengen niet is toegestaan.

Bibliotheek Uitleeningen

Bibliotheek [redacted]

American hustle DVD
van 10/09/2014 tot 08/10/2014 **Verleng**

Diplomatie DVD
van 10/09/2014 tot 08/10/2014 **Verleng**

GEBRUIK: Reserveringen (2)

Klik in de catalogus op de reserveerknop bij het item dat je wilt reserveren. Je krijgt dan het aanmeldscherm van 'Mijn Bibliotheek' te zien. Als je aangemeld bent wordt er gevraagd om de reservering te bevestigen. Indien er verschillende bibliotheeklidmaatschappen van dezelfde bibliotheek gekoppeld zijn aan je account, dan krijg je eerst een keuzemogelijkheid aangeboden om het juiste bibliotheeklidmaatschap te kiezen.

NEW YORK Eleanor Berman (auteur)
Uitgegeven door Van Reemst in 2011
In de reeks Capitalo rezigden
New York (stad); rezigden

New York - Eleanor Berman

Balen
Bibliotheek Plaats Beschikbaarheid
Hoofdbibliotheek Londen: Londen Verenigde Staten: New York
Beschikbaar tot 25 08 2015 **RESERVEER**

Open van 14:00 tot 20:00* (meer informatie)

Zoek andere exemplaren in Vlaamse bibliotheken: **ZOEK IN JOUW BUURT**

SLUIT

De toepassing zal controleren of het item effectief gereserveerd kan worden.

+ VOEG LIDMAATSCHAP TOE

MIJN DIGITALE COLLECTIES

Gopress Krantenarchief

E-Boeken

PROFIEL

Klik op Reserveer om je reservering te bevestigen.

Nieuwe reservering
Titel: 1q84 : [quatienvierentachtig]. Boek een, April-juni - Murakami, Haruki

Reserveer Annuleren



MIJN BIBLIOTHEEK GEBRUIKEN

Je profiel beheren.

Klik in de linkerkolom op **Profiel** om je persoonlijke gegevens te bekijken. Op deze plek kun je als je dat wenst je **login en paswoord van mijn.bibliotheek.be wijzigen**.

Bibliotheek Antwerpen

E-mail

Gemeente 2018 Antwerpen 18 (Antwerpen)

Geslacht Man

Geboortedatum 03/03/1978

Bewerk persoonlijke gegevens

Wijzig paswoord

x Verwijder je Mijn Bibliotheek profiel.
Dit heeft geen enkel effect op het echte lidmaatschap van je bibliotheek.

Extra bibliotheekkaart koppelen

Klik in de linkerkolom op **'voeg lidmaatschap toe'** om extra bibliotheeklidmaatschappen toe te voegen

Voeg lidmaatschap toe

STAP 1 2

MIJN BIBLIOTHEKEN

Bibliotheek Antwerpen

Bibliotheek Mechelen

+ VOEG LIDMAATSCHAP TOE

MIJN DIGITALE COLLECTIES

Bibliotheek (gemeente) waar je lid bent

Volgende > Annuleren

© Bibnet 2014 - Gebruiksvoorwaarden

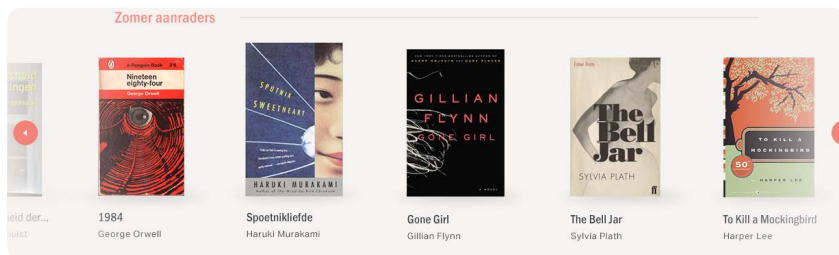
Lidmaatschap verwijderen

Wil je de koppeling van een bibliotheeklidmaatschap ongedaan maken, klik dan op de naam van de bib waarbij je de koppeling wilt verwijderen en ga naar het overzicht van je uitleningen. Onderaan dit overzicht kun je klikken op **'verwijder dit lidmaatschap'**.



LAAT JE VERLEIDEN

Door interessante tips.



Ben je niet gericht op zoek naar een specifiek boek of die ene cd? Weet je niet meteen wat kiezen? Laat je dan verleiden door de suggesties die de bib je voorschotelt. Op de startpagina presenteren we je tal van interessante tips.

LibraryThing
What's on your bookshelf?

last.fm

Dankzij koppelingen met *Librarything* en *Last.fm* kunnen we je ook lees- en luistertips presenteren die aansluiten bij het item dat je net aan het bekijken bent.

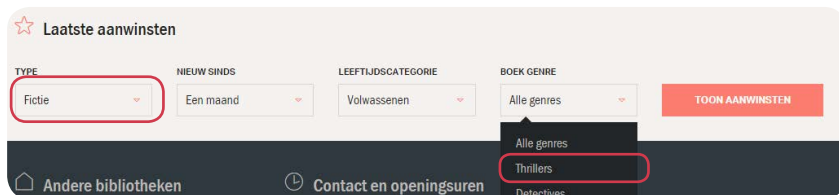


NIEUWE TITELS

Naar jouw smaak!

Steeds zin in iets nieuws? Op de startpagina kun je doorklikken naar de meest recente boeken, cd's, films, ... die de bib heeft aangekocht. De lijst wordt automatisch bijgewerkt en is dus steeds up to date.

Je kunt ook meteen kiezen om bijv. enkel de laatste thrillers of de laatste liefdesverhalen te tonen. Gebruik de genrekiezer voor een aanwinstenlijst naar jouw smaak.





E-BOEKEN & ARTIKELS

Lees online.

Je hoeft de bib zelfs niet te bezoeken om bepaalde teksten te kunnen lezen. De catalogus bevat immers links naar e-boeken en persartikels die je volledig online kunt consulteren. De gratis collectie e-boeken van de **Digitale Bibliotheek der Nederlandse Letteren (dbnl)** bevat klassiekers uit ons taalgebied zoals Streuvels en Multatuli.

 Lees op DBNL **Wanneer een dbnl-exemplaar beschikbaar is zie je deze link.**

Heeft je bib een Go Press abonnement, dan kun je ook online krantenartikels lezen. In de bibcatalogus zie je tussen de zoekresultaten ook links naar relevante krantenartikels staan.

The screenshot shows search results for 'Obama, Barack'. On the left is a sidebar with filters: Doelgroep (Volwassenen, Jeugd), Onderwerpen (Obama, Barack, Verenigde Staten, 2000-, Politiek, buitenlandse politiek), Genre (Romans, Animatiefilms, Televisieseries en -fil...), Auteur (Barack Obama, Doeke Bosscher, Willem Post, Inge Kok, Frans Verhagen), and Uitvoerder (Dolf Jansen, Guido Weijers, Toon Roos, Karel Rosshine). The main results list two books: 'Blijven proberen Obama! : Amerika tussen droom en drama' by Björn Soenens and 'Geloven in verandering : Barack Obama's programma voor de toekomst van Amerika' by Barack Obama. Below the books is a section titled 'Resultaten van krantenarchief' which contains a row of newspaper logos: 'Het Nieuwsblad', 'HET LAATSTE NIEUWS', 'belga', and 'Het Nieuwsblad'. A red box highlights this section. At the bottom right of the results, there is a link: 'Vind meer bij krantenarchief'.

Je kunt ook kiezen om specifiek het krantenarchief te doorzoeken. Als je deze optie niet ziet heeft je bib geen Go Press abonnement.

The screenshot shows the library catalog interface. At the top, there is a navigation bar with 'Home', 'Catalogus', and 'Openbare Bibliotheek Antwerpen - Antwerpen achtergrondcollectie'. Below this, a search bar contains 'new york' and a 'ZOEK' button. A dropdown menu is open, showing 'Catalogus' and 'Krantenarchief' (highlighted with a red box). Below the search bar, there is a section titled 'Resultaten uit Antwerpen' with a sub-header 'Kies een andere bibliotheek of toon Provincie Antwerpen'. The main results list one book: 'De helden van New York' by Roger Jon Ellory. The interface also shows sorting options: 'sorteer op: relevantie jaar titel auteur'.



Een netwerk van bibliotheken

Onze bib maakt deel uit van het **provinciale bibliotheeknetwerk**. Dat laat je toe om ook het bezit van andere bibs die deel uitmaken van het netwerk te consulteren.

Heb je een titel gevonden waarvan alle exemplaren uitgeleend zijn? Dan kun je doorklikken naar het bezit van andere bibliotheken, wie weet is het boek elders misschien wel beschikbaar. Je kunt boeken uit een andere bib laten overkomen via interbibliotheecair leenverkeer (IBL). Informeer je hierover aan de balie.

Je kunt ook surfen naar de catalogi van de overige aangesloten bibliotheken via de links die onderaan de startpagina staan. De complete provinciale catalogus vind je op <http://provincieantwerpen.bibliotheek.be>



MEER INFO & HULP

Kunnen we helpen?

Wens je meer gedetailleerde informatie over alle mogelijkheden die de nieuwe webcatalogus biedt? Neem dan een kijkje op de help-pagina of vraag het aan een van de bibliotheekmedewerkers.

The screenshot shows the website interface for Openbare Bibliotheek Antwerpen. At the top, there is a navigation bar with 'Home', 'Catalogus', and 'Openbare Bibliotheek Antwerpen'. Below this is a search bar with the text 'Geef hier je zoekopdracht in' and a search icon. The main content area is titled 'Veelgestelde Vragen' (Most Asked Questions) and includes the subtitle 'Leer de cataloguswebsite in detail kennen via deze vragen die alle catalogusmogelijkheden uit de doeken doen.' (Learn the cataloguswebsite in detail through these questions that reveal all catalogus possibilities). The questions are organized into sections: 'Zoeken' (Searching) and 'Mijn Bibliotheek: verlengen, reserveren, ...' (My Library: renew, reserve, ...). Each question has a plus sign icon to its right, indicating it can be expanded. On the right side of the page, there is a sidebar with the heading 'Kom studeren in de bib' (Come study in the library) and a sub-heading 'Zoek je een rustig eplek om te studeren Tijdens de examenperiode richt de bib extra werkplekken in.' (Are you looking for a quiet spot to study? During the exam period, the library sets up extra workspaces). Below this text is a photograph of students studying at tables in a library, and a 'LEES MEER' (Read more) button.

Home Catalogus Openbare Bibliotheek Antwerpen Aa ?

Onze diensten Collecties Aankoopssuggestie

Catalogus Geef hier je zoekopdracht in Geavanceerd zoeken Laatste aa

Veelgestelde Vragen

Leer de cataloguswebsite in detail kennen via deze vragen die alle catalogusmogelijkheden uit de doeken doen.

Zoeken


- Hoe zoek ik een boek, cd, film of ander item op in de catalogus? +
- Kan ik specifiek zoeken op een titel, auteur, ...? +
- Waar kan ik zien of een item beschikbaar is? +
- Hoe doorzoek ik het Go Press krantenarchief? +

Mijn Bibliotheek: verlengen, reserveren, ...

- Hoe kan ik de uitleent termijn van mijn uitgeleende materialen verlengen? +
- Hoe kan ik bekijken welke materialen ik allemaal heb uitgeleend? +

Kom studeren in de bib

Zoek je een rustig eplek om te studeren Tijdens de examenperiode richt de bib extra werkplekken in.



LEES MEER



**Provincie
Antwerpen**

V.U. Marcel De Cock

Provincie Antwerpen, Departement Cultuur

Koningin Elisabethlei 22, 2018 Antwerpen

